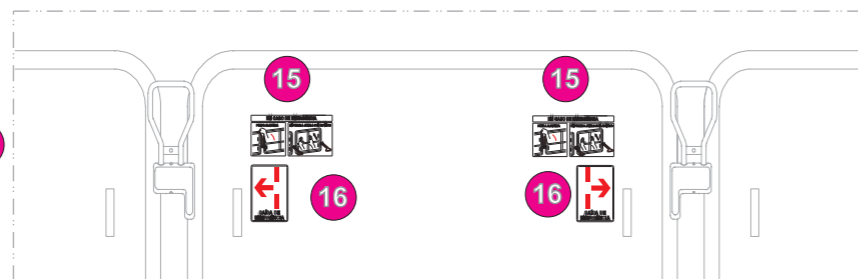
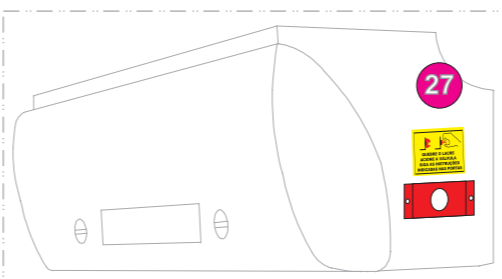


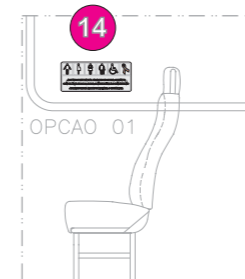
DETALHE DA ESCOTILHA



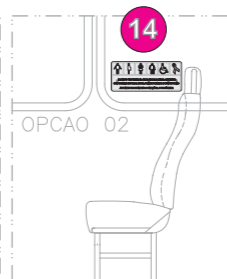
DETALHE ADESIVO JANELA DE EMERGENCIA



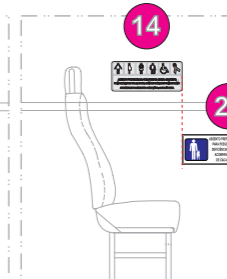
DETALHE DA VALVULA DE EMERGENCIA



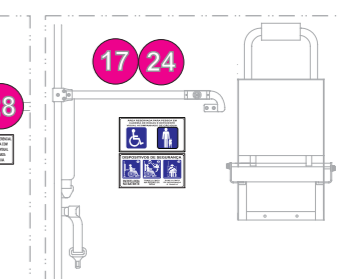
DETALHE DO POSICIONAMENTO DOS ADESIVOS DE ASSENTO RESERVADO



DETALHE DO POSICIONAMENTO DOS ADESIVOS DE ASSENTO RESERVADO

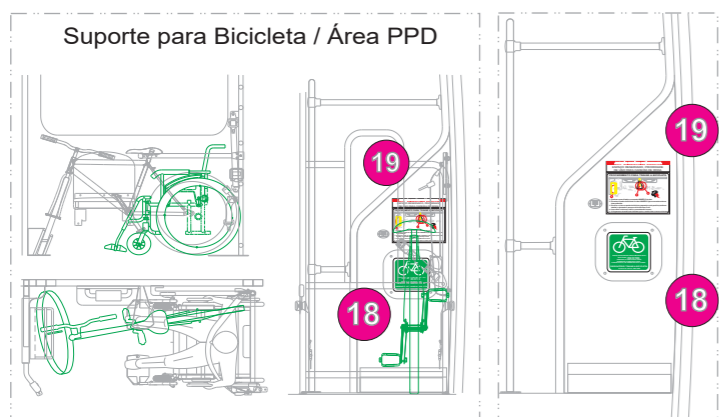


DETALHE DO POSICIONAMENTO DO ADESIVO DE ASSENTO RESERVADO PARA DEFICIENTE VISUAL

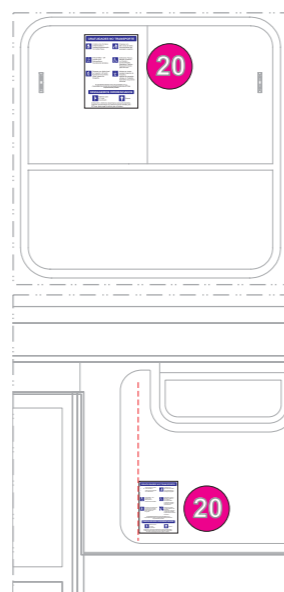


DETALHE DO ESPAÇO P/ O CADEIRANTE

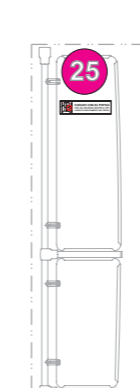
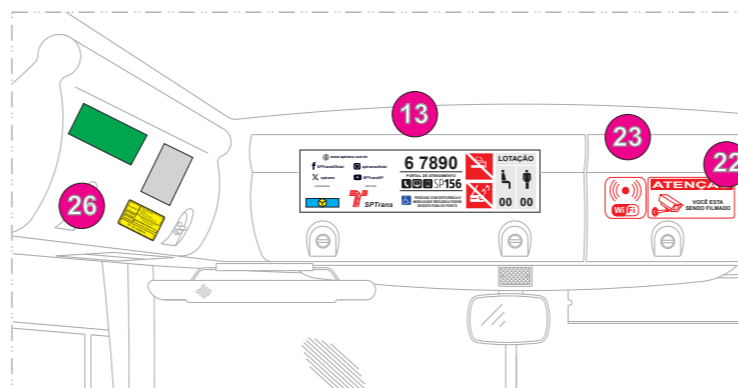
UTILIZAR A OPCAO 02 QUANDO NAO FOR POSSIVEL A UTILIZACAO DA OPCAO 01



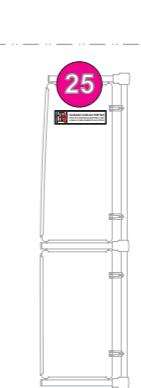
Suporte para Bicicleta / Área PPD



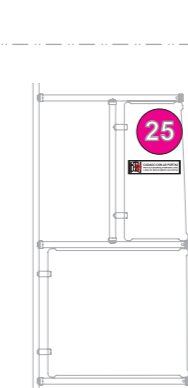
ADESIVO DE GRATUIDADE
Aplicação no vidro da 1ª janela do lado direito



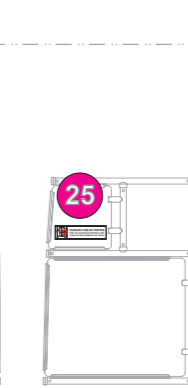
DETALHE DO ANTEPARO PORTA DANTELA (LADO ESQUERDO) (APLICADO NO LADO DO ESTREBO)



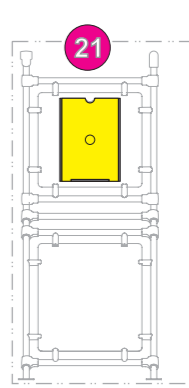
DETALHE DO ANTEPARO PORTA DANTELA (LADO DIREITO) (APLICADO NO LADO DO ESTREBO)



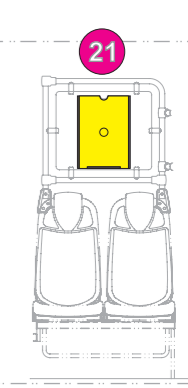
DETALHE DO ANTEPARO PORTA CENTRAL E TRANSFER (LADO DIREITO E ESQUERDO) (APLICADO NO LADO DO ESTREBO)



DETALHE DO ANTEPARO PORTA TRANSFER (LADO ESQUERDO) (APLICADO NO LADO DO ESTREBO)



DETALHE DE POSICIONAMENTO DO PORTA DANTELA NO ANTEPARO DO MOTORISTA



DETALHE DE POSICIONAMENTO DO PORTA DANTELA EM FRENTE AO COBRANTE

- NOTAS:**
- Os adesivos devem ser posicionados no espaço do frechal (entre o teto e a parte superior das janelas), em fundo Branco e caracteres Pretos, exceto para informação de bancos reservados (transparente e caracteres brancos).
 - Qualquer adesivo aplicado na área envidraçada deve ser transparente com caracteres brancos.
 - Em todos os casos, a SPTrans deve analisar o projeto de distribuição das informações internas.

ESTE DES. E PROPRIEDADE DA SÃO PAULO TRANSPORTE S/A. DEVE SER TRATADO COMO CONFIDENCIAL, SENDO PROIBIDO SUA REPRODUÇÃO PARCIAL OU TOTAL SEM PREVIO CONSENTIMENTO E AUTORIZAÇÃO POR ESCRITO DE QUEM DE DIREITO.

ATIV.	NOME	DATA
PROJ.	-	-
DES.	NAPOLE	02.08.2021
VERIF.	NAPOLE	02.08.2021
APROV.		

DENOMINACAO
Manual de Identidade Visual
Comunicação Visual Interna

APLICACAO
DISTRIBUIÇÃO DAS INFORMAÇÕES INTERNAS
Parte 3 - Referências de posicionamento

TOLER. NAO ESPEC.	ESCALA S/C	PROJECOES	DIMENSÕES mm	REV.
LINEAR	ANGULAR	RUGOS. NAO ESPEC.	NUMERO	5

DV.02.001.3/4